



ΕΛΛΗΝΙΚΗ ΔΗΜΟΚΡΑΤΙΑ  
ΠΕΡΙΦΕΡΕΙΑ ΑΤΤΙΚΗΣ

ΠΕΡΙΦΕΡΕΙΑ ΑΤΤΙΚΗΣ

Αναπτύσσουμε την Αττική,  
βελτιώνουμε την καθημερινότητα

# «Ετήσια Έκθεση Υλοποίησης 2019»

Πορεία Ενεργοποίησης του Ε.Π. «ΑΤΤΙΚΗ» 2014-2020

Σύνοψη για τους πολίτες



Με τη συγχρηματοδότηση της Ελλάδας και της Ευρωπαϊκής Ένωσης

**ΔΙΑΓΡΑΜΜΑ ΡΟΗΣ  
ΒΑΣΙΚΩΝ ΔΙΑΔΙΚΑΣΙΩΝ  
ΕΝΕΡΓΟΠΟΙΗΣΗΣ Ε.Π.  
2014-2020  
12/2014 με 12/2019**

**Σχεδιασμός και  
Έγκριση του ΠΕΠ  
«Αττικής»**  
Δεκέμβριος 2014

**Εξειδίκευση της  
εφαρμογής του  
ΠΕΠ «Αττικής»**

Σχεδιάστηκαν 211 Δράσεις που εγκρίθηκαν μέσα από 5 Συνεδριάσεις της Επιτροπής Παρακολούθησης & 33 Γραπτές Διαδικασίες (Ιούλιος 2015 – Δεκέμβριος 2019)

**Έκδοση 110  
Προσλήσεων προς  
Δικαιούχους**  
Αύγουστος 2015 –  
Δεκέμβριος 2019

**Αξιολόγηση και  
Ένταξη  
666 Έργων**  
Αύγουστος 2015 –  
Δεκέμβριος 2019

**Παρακολούθηση  
της Υλοποίησης  
των Έργων**  
Σεπτέμβριος 2015 –  
Δεκέμβριος 2019

# Επιχειρησιακό Πρόγραμμα «ΑΤΤΙΚΗ 2014-2020»

Π/Υ ΔΗΜΟΣΙΑΣ ΔΑΠΑΝΗΣ Ε.Π. ΑΤΤΙΚΗΣ:

~1,175 ΔΙΣ ΕΥΡΩ

+ΕΤΠΑ: 1.366.591  
Ευρώ

+ΕΚΤ: 26.185.451,00  
Ευρώ

~940 ΕΚ.  
ΕΥΡΩ  
ΚΟΙΝΟΤΙΚΗ ΣΥΝΔΡΟΜΗ

~235 ΕΚ. ΕΥΡΩ  
ΕΘΝΙΚΗ ΣΥΜΜΕΤΟΧΗ

Δεκέμβριος 2017 - διαδικασία τεχνικής προσαρμογής για το έτος 2017 (COM (2016)311)  
Αναθεώρηση Ε.Π. ΑΤΤΙΚΗΣ 2014-2020 με πρόσθετη Κοινοτική Συνδρομή €27.552.042

# Ενεργοποίηση του Ε.Π. ΑΤΤΙΚΗ 2014-2020

(έως 31/12/2019)

211

ΔΡΑΣΕΙΣ

197

ΠΡΟΣΚΛ.

666

ΕΝΤΑΞΕΙΣ

31,86%

ΔΑΠΑΝΕΣ

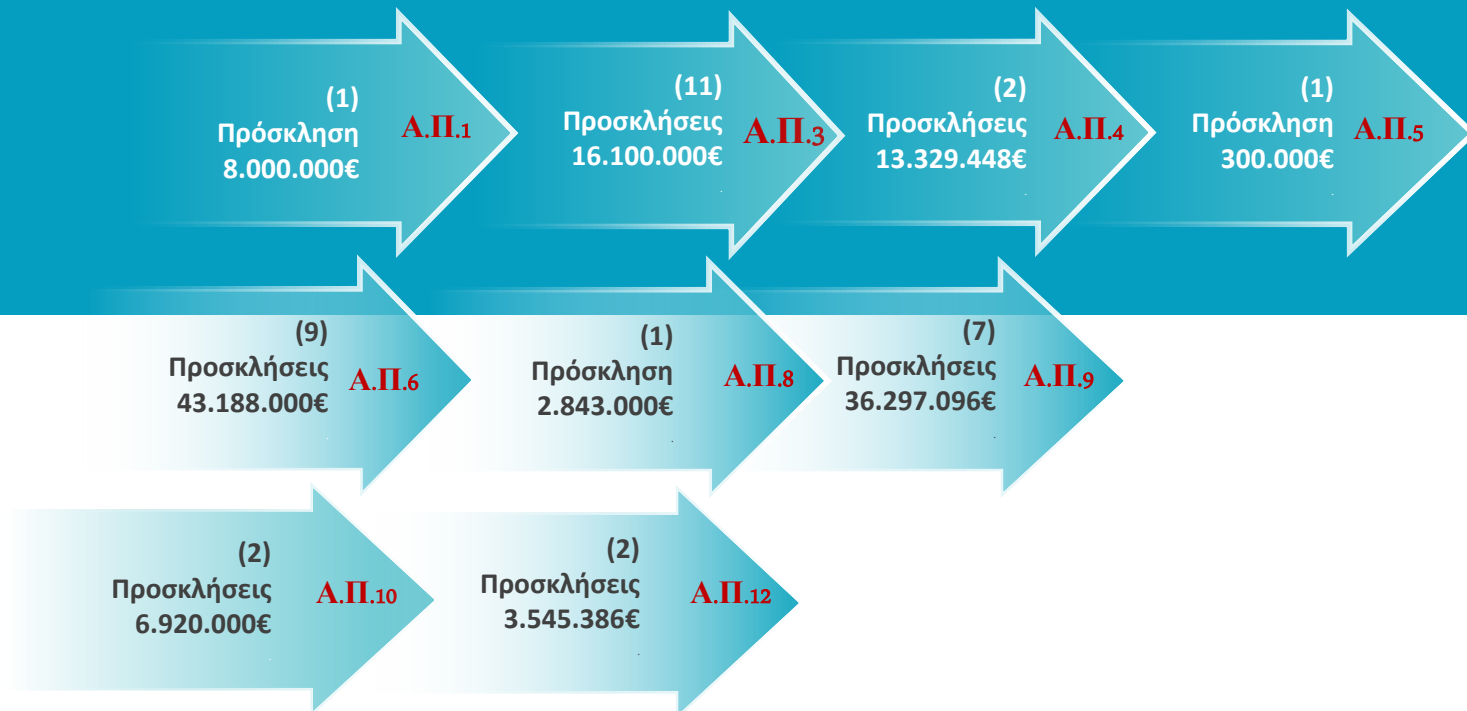
Ποσοστά επί της συνολικής Δημόσιας Δαπάνης του Επιχειρησιακού Προγράμματος

Συνολική Δημόσια Δαπάνη (€)	Ποσό Εξειδικευμένων δράσεων (Δ.Δ.)	Προσκλήσεις (€)	Εντάξεις (€)	Επιλέξιμες Δαπάνες (Δήλωση Δικαιούχων)
1.174.407.026	1.384.326.306	1.155.706.035	1.000.045.576	374.202.994

Επιδόσεις από την αρχή του προγράμματος έως και το έτος 2019

# Έκδοση Προσκήσεων 2019

Μέσα στο έτος αναφοράς της παρούσας έκθεσης (2019),  
εκδόθηκαν 36 Προσκήσεις ύψους **130.522.930€**



# Νέες Αποφάσεις Ένταξης Έτους 2019

Συνολικά μέσα στο 2019 εντάχθηκαν 245 Νέες Πράξεις Π/Υ ύψους  
134.981.390€



Α.Π. 2 (ΕΤΠΑ) : 1 Πράξη – 500.000€



Α.Π. 3 (ΕΤΠΑ) : 138 Πράξεις;– 7.670.312€



Α.Π. 4 (ΕΤΠΑ) : 2 Πράξεις – 900.000€



Α.Π. 5 (ΕΤΠΑ) : 6 Πράξεις – 21.153.075€



Α.Π. 6 (ΕΤΠΑ) : 15Πράξεις – 18.020.312€



Α.Π. 8 (ΕΚΤ) : 1 Πράξη – 1.950.000€



Α.Π. 9 (ΕΚΤ) : 18 Πράξεις – 54.551.483€



Α.Π. 10 (ΕΤΠΑ) : 57 Πράξεις – 15.673.100€



Α.Π. 11 (ΕΤΠΑ) : 7 Πράξεις – 14.563.108€

# Δαπάνες (επιλέξιμες δηλωθείσες στο 2019)

Οι συνολικές επιλέξιμες δηλωθείσες δαπάνες μέσα στο 2019 ανήλθαν σε 116.147.015 €



**Α.Π. 1 (ΕΤΠΑ): 387.753,76€**  
Ποσοστό Π/Υ του άξονα: 1,30%%



**Α.Π. 2 (ΕΤΠΑ) : 811.908,90€**  
Ποσοστό Π/Υ του άξονα: : 2,03%%



**Α.Π. 3 (ΕΤΠΑ) : 1.923.711,29€**  
Ποσοστό Π/Υ του άξονα: 1,46%%



**Α.Π. 4 (ΕΤΠΑ) : 8.456.582,92€**  
Ποσοστό Π/Υ του άξονα: 11,48%



**Α.Π. 5 (ΕΤΠΑ) : 26.153.776,48€**  
Ποσοστό Π/Υ του άξονα: 26,84%%



**Α.Π. 6 (ΕΤΠΑ) : 25.058.776,83€**  
Ποσοστό Π/Υ του άξονα: 15,63%



**Α.Π. 7 (ΕΤΠΑ) : 10.828.853,08€**  
Ποσοστό Π/Υ του άξονα: 6,46%%



**Α.Π. 8 (ΕΚΤ) : 1.302.000,00€**  
Ποσοστό Π/Υ του άξονα: 6,37%%



**Α.Π. 9 (ΕΚΤ) : 34.765.580,87€**  
Ποσοστό Π/Υ του άξονα: 11,63%%



**Α.Π. 10 (ΕΤΠΑ) : 2.169.340,66€**  
Ποσοστό Π/Υ του άξονα: 3,26%%



**Α.Π. 11 (ΕΤΠΑ) : 3.300.845,58€**  
Ποσοστό Π/Υ του άξονα: 4,96%%



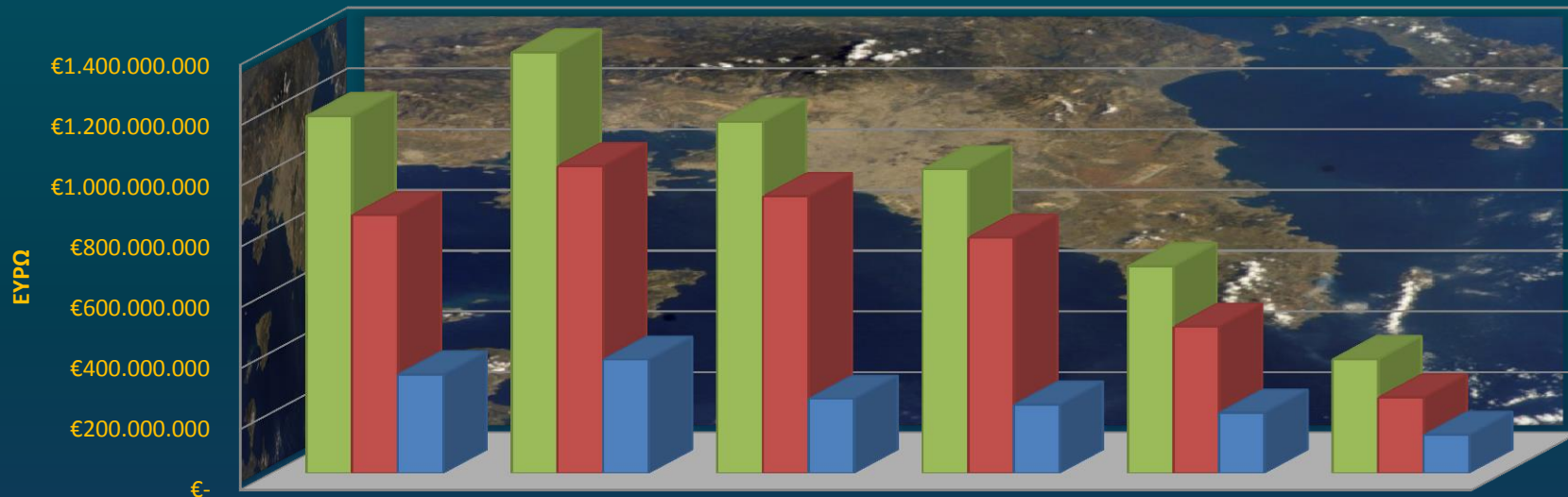
**Α.Π. 12 (ΕΤΠΑ) : 879.803,33€**  
Ποσοστό Π/Υ του άξονα: 5,64%%



**Α.Π. 13 (ΕΚΤ) : 108.081,32€**  
Ποσοστό Π/Υ του άξονα: 9,41%

# Ενεργοποίηση του Ε.Π. ΑΤΤΙΚΗ 2014-2020

## ΣΥΝΟΛΙΚΗ ΕΝΕΡΓΟΠΟΙΗΣΗ ΕΠ "ΑΤΤΙΚΗ 2014-2020" (31/12/2018)

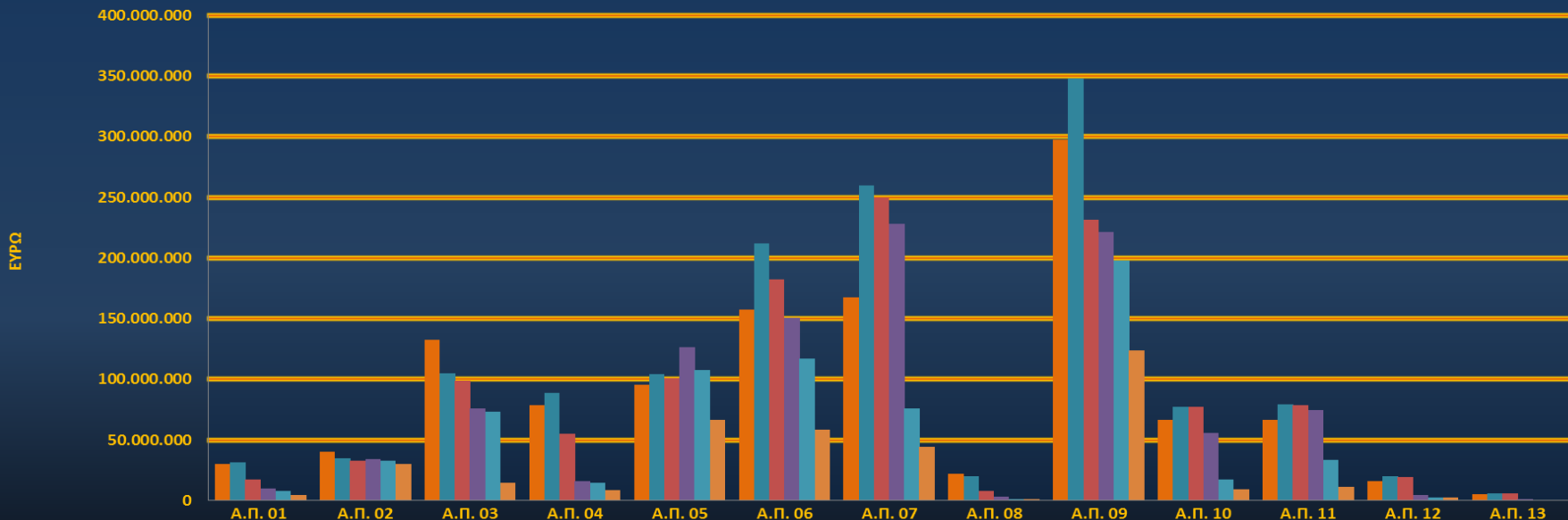


	Π/Υ ΕΠ "ΑΤΤΙΚΗ"	ΕΞΕΙΔΙΚΕΥΣΗΣ (Π/Υ)	ΠΡΟΣΚΛΗΣΕΙΣ (Π/Υ)	Π/Υ ΕΝΤ/ΝΩΝ ΠΡΑΞΕΩΝ	ΝΟΜΙΚΕΣ ΔΕΣΜΕΥΣΕΙΣ	ΔΑΠΑΝΕΣ
■ ΕΠ ΑΤΤΙΚΗ	€1.174.407.026	€1.384.326.306	€1.155.661.835	€1.000.045.576	€680.674.442	€374.202.994
■ ΕΤΠΑ	€849.600.883	€1.010.724.128	€910.966.795	€774.920.902	€481.776.285	€248.701.941
■ ΕΚΤ	€324.806.143	€373.602.177	€244.695.040	€225.124.674	€198.898.157	€125.501.053



# Ενεργοποίηση του Ε.Π. ΑΤΤΙΚΗ 2014-2020

## ΕΝΕΡΓΟΠΟΙΗΣΗ Ε.Π. "ΑΤΤΙΚΗ 2014-2020" ΑΝΑ ΑΞΟΝΑ ΠΡΟΤΕΡΑΙΟΤΗΤΑΣ (31/12/2019)



■ Π/Υ ΑΞΟΝΑ	29.832.550	40.000.000	132.049.165	78.601.816	95.577.123	157.255.114	167.591.512	21.797.054	297.633.489	66.544.108	66.544.108	15.605.387	5.375.600
■ ΕΞΕΙΔΙΚΕΥΣΗΣ (Π/Υ)	31.215.000	34.623.821	104.827.000	88.767.288	104.247.000	211.717.367	259.457.518	19.870.000	348.035.965	77.259.880	78.965.000	19.644.254	5.696.212
■ ΠΡΟΣΚΛΗΣΕΙΣ (Π/Υ)	17.200.000	32.933.821	98.705.000	54.767.288	100.747.000	182.387.367	249.282.185	7.967.000	231.076.028	76.989.880	78.815.000	19.139.254	5.652.012
■ Π/Υ ΕΝΤΑΓΜΕΝΩΝ ΠΡΑΞΕΩΝ	9.725.200	33.864.075	75.493.054	15.637.840	126.612.022	150.784.969	228.175.803	3.252.000	221.147.078	55.923.041	74.355.153	4.349.745	725.596
■ ΝΟΜΙΚΕΣ ΔΕΣΜΕΥΣΕΙΣ	7.992.246	32.761.276	73.157.038	14.619.806	107.495.235	116.601.572	75.693.128	1.302.000	197.397.137	17.314.987	33.465.473	2.675.525	199.020
■ ΔΑΠΑΝΕΣ	4.314.536	29.893.820	14.423.711	8.456.583	66.415.610	58.402.411	44.103.058	1.302.000	123.945.272	9.441.445	11.130.529	2.120.236	253.781

# Ενεργοποίηση του Ε.Π. ΑΤΤΙΚΗ 2014-2020

## ΠΡΟΟΔΟΣ ΜΕΤΑΞΥ ΕΚΘΕΣΕΩΝ ΕΤΩΝ 2018 - 2019



	Π/Υ ΕΠ "ΑΤΤΙΚΗ"	ΕΞΕΙΔΙΚΕΥΣΗΣ (Π/Υ)	ΠΡΟΣΚΛΗΣΕΙΣ (Π/Υ)	Π/Υ ΕΝΤ/ΝΩΝ ΠΡΑΞΕΩΝ	ΔΑΠΑΝΕΣ
ΕΠ ΑΤΤΙΚΗ	1.174.407.026	170.084.127	168.704.419	120.921.680	116.147.015
ΕΤΠΑ	849.600.883	72.603.371	116.782.819	67.296.085	79.971.353
ΕΚΤ	324.806.143	97.480.755	51.921.600	53.625.595	36.175.662